








**COMUNE DI VILLANUOVA SUL CLISI**  
*Provincia di Brescia*

### Classificazione acustica del territorio comunale

base	scala	commessa	fase	oggetto	tabella	aggiornamento
Aerofotogrammetrico	1:5.000	Y3117	APPROVAZIONE	Azzonamento acustico	2	Novembre 2014

**Legenda**

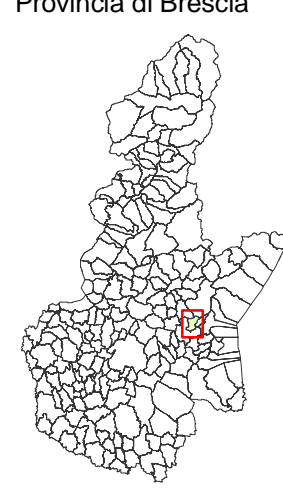
	LIMITI DI IMMISSIONE Leq in dB(A) Giorno (06-22) Notturno (22-06)		LIMITI DI EMISSIONE Leq in dB(A) Giorno (06-22) Notturno (22-06)	
 CLASSE 1 - Aree particolarmente protette	50	40	45	35
 CLASSE 2 - Aree prevalentemente residenziali	55	45	50	40
 CLASSE 3 - Aree di tipo misto	60	50	55	45
 CLASSE 4 - Aree di intensa attività umana	65	55	60	50
 CLASSE 5 - Aree prevalentemente industriali	70	60	65	55
 CLASSE 6 - Aree esclusivamente industriali	70	70	65	65

 Area adibita a spettacoli temporanei

Fasce di pertinenza acustica ex D.P.R. 20/03/04 n.142 sul rumore derivante da traffico veicolare

Strada di tipo C - fasce 100mt + 50mt    - - - - - limite fascia (100 mt)    - - - - - limite fascia (50 mt)

Provincia di Brescia



collaboratori tecnico competente  
p.a. Luca Lanfredi - D.G.R.L. n.2583 del 25/06/1997  
geom. Mario Nocchiero - D.G.R.L. n.35 del 08/01/2003

progettista tecnico competente  
dott. ing. Filippo Mutti  
D.G.R.L. n.2470 del 17/06/1997

firma del responsabile  
ing. Filippo Mutti  
19/11/2014

